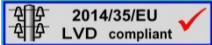
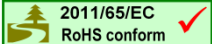




MULTIMEDIA / MULTIMEDIA

CAVI COASSIALI 75 OHM – SERIE ECO - Classe E_{ca} – CPR UE 305/2011 COAXIAL CABLES 75 OHM – ECO SERIES – E_{ca} Class – CPR UE 305/2011

POSA FISSA INTERNA – FIXED INSTALLATION (INDOOR ONLY)

ARTICOLO / ARTICLE codice / part number	ECO 7535 EY 0607281 TCE19HH2 1(0,75/3,5)/R19	ECO 0835/M EY 0607348 TCE19HH2 1(0,8/3,5)/R19
 		
APPLICAZIONE/APPLICATION	ricezione segnali TV terrestri e satellitari systems for reception of digital TV signals (terrestrial and SAT)	ricezione segnali TV terrestri e satellitari systems for reception of digital TV signals (terrestrial and SAT)

CONSTRUZIONE / CONSTRUCTION

conduttore / conductor	Cu - 1×0,75 mm Ø	Cu - 1×0,80 mm Ø
isolamento / insulation	PEE iniezione di gas Ø 3,50 mm gas-injected PEE Ø 3,50 mm	PEE iniezione di gas Ø 3,50 mm gas-injected PEE Ø 3,50 mm
schermatura / shield	nastro AL/PET/AL + treccia in CuSn (k ≥ 50%) AL/PET/AL tape + CuSn braid (k ≥ 50%)	nastro AL/PET/AL + treccia in CuSn (k ≥ 50%) AL/PET/AL tape + CuSn braid (k ≥ 50%)
separatore / separator	PET (opzionale) / PET (optional)	PET (opzionale) / PET (optional)
guaina esterna / outer jacket	PVC (R19) Ø 5,00 mm colore bianco RAL9003 / white RAL 9003	mescola LSZH / LSZH compound Ø 5,00 mm colore bianco RAL9003 / white RAL 9003
peso indicativo / approx. weight	27 kg/km	28 kg/km

PROPRIETÀ ELETTRICHE E TRASMISSIVE [@ 20°C] / ELECTRICAL AND TRANSMITTING PROPERTIES [@ 20°C]

resistenza conduttore interno / inner conductor resistance	39 Ω/km			36 Ω/km		
resistenza schermatura / screen resistance	27 Ω/km			28 Ω/km		
capacità / capacitance	53 (± 2) pF/m			53 (± 2) pF/m		
velocità di propagazione / propagation velocity	85%			85%		
impedenza / impedance	75 (± 3) Ω			75 (± 3) Ω		
parametri trasmissivi / transmitting parameters	attenuation [dB/100m]	SRL [dB]	atten. screen [dB]	attenuation [dB/100m]	SRL [dB]	atten. screen [dB]
@ 5 MHz	2,1			2,0		
@ 50 MHz	6,1	> 30	> 80	5,9	> 30	> 80
@ 200 MHz	11,5	> 30	> 80	11,1	> 30	> 80
@ 470 MHz	18,1	> 30	> 80	17,4	> 30	> 80
@ 862 MHz	24,9	> 30	> 80	24,2	> 27	> 80
@ 1000 MHz	27,1	> 25	> 80	25,9	> 25	> 75
@ 1750 MHz	36,2	> 25	> 70	35,0	> 25	> 75
@ 2150 MHz	40,7	> 25	> 70	38,4	> 25	> 70
@ 3000 MHz	50,0			47,2		

ALTRE PROPRIETÀ / OTHER PROPERTIES

temperatura di funzionamento / operating temperature range	-20°C / +80°C	-20°C / +80°C
raggio min. di piegatura / min. bending radius	10 × Ø esterno cavo 10 × outer cable Ø	10 × Ø esterno cavo 10 × outer cable Ø
standard di riferimento / reference standard	<ul style="list-style-type: none"> • CEI EN 50117 (serie) • CEI UNEL 36761:2020 • IEC 60068-2-3 • CEI 46-1 • EN 60811 • CEI UNEL 36762 • EN 50575 :2014+A1:2016 • EN 60332-1-2/A1:2015 • CEI UNEL 35016:2016 • UNI EN 13501-6 :2019 • CEI 64-8;V4:2017 	<ul style="list-style-type: none"> • CEI EN 50117 (serie) • CEI UNEL 36761:2020 • IEC 60068-2-3 • CEI 46-1 • EN 60811 • CEI UNEL 36762 • EN 50575 :2014+A1:2016 • EN 60332-1-2/A1:2015 • CEI UNEL 35016:2016 • UNI EN 13501-6 :2019 • CEI 64-8;V4:2017
coesistenza / installation with energy cables	• ammessa con cavi per sistemi di I categoria aventi marcatura 450/750 V e 0,6/1 kV utilizzati per sistemi a tensione nominale verso terra (U ₀) fino a 400 V / suitable for installation with 450/750V and 0,6/1kV energy cables	
imballi disponibili / packaging	<ul style="list-style-type: none"> • BOX 6 × 150m (matassa / coils) • su richiesta / on request 500/1000m (bobina / drums) 	<ul style="list-style-type: none"> • BOX 6 × 150m (matassa / coils) • su richiesta / on request 500/1000m (bobina / drums)